

Begane grond



Voorgevel



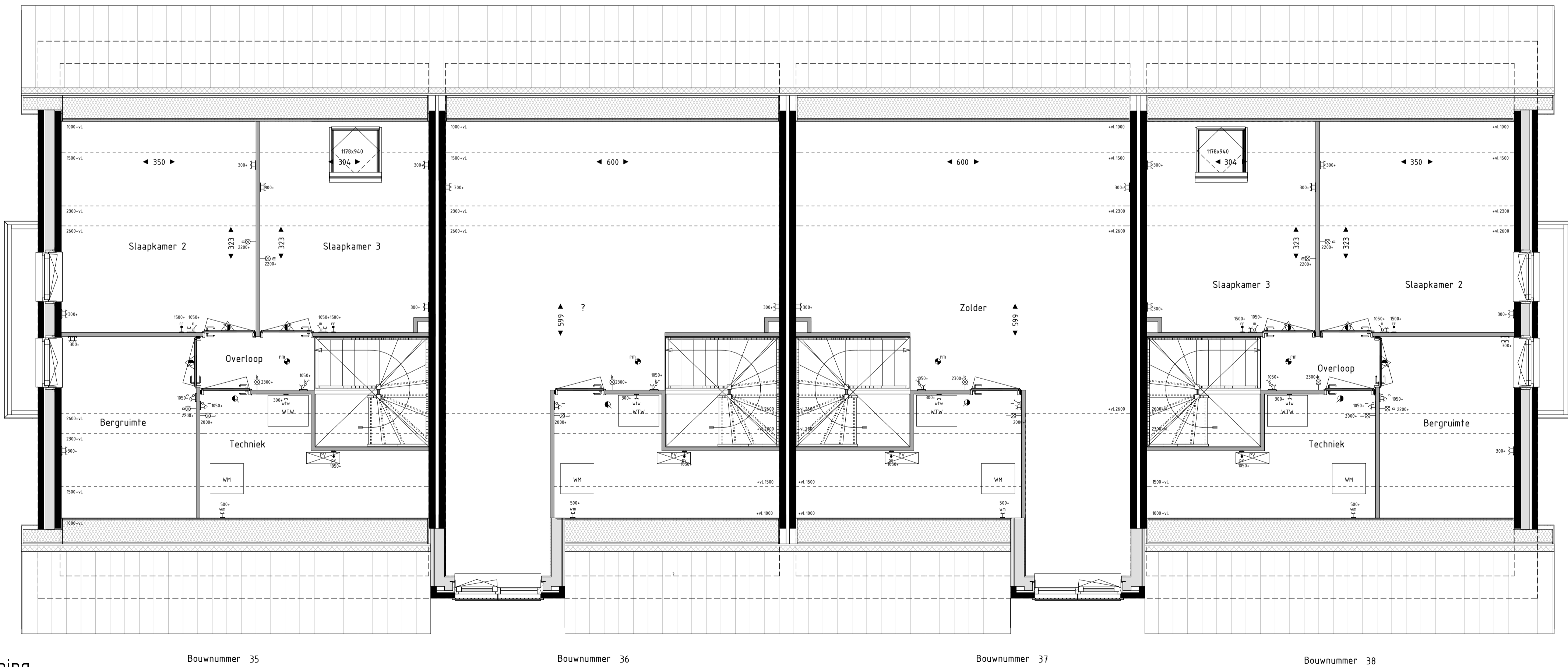
Linker zijgevel



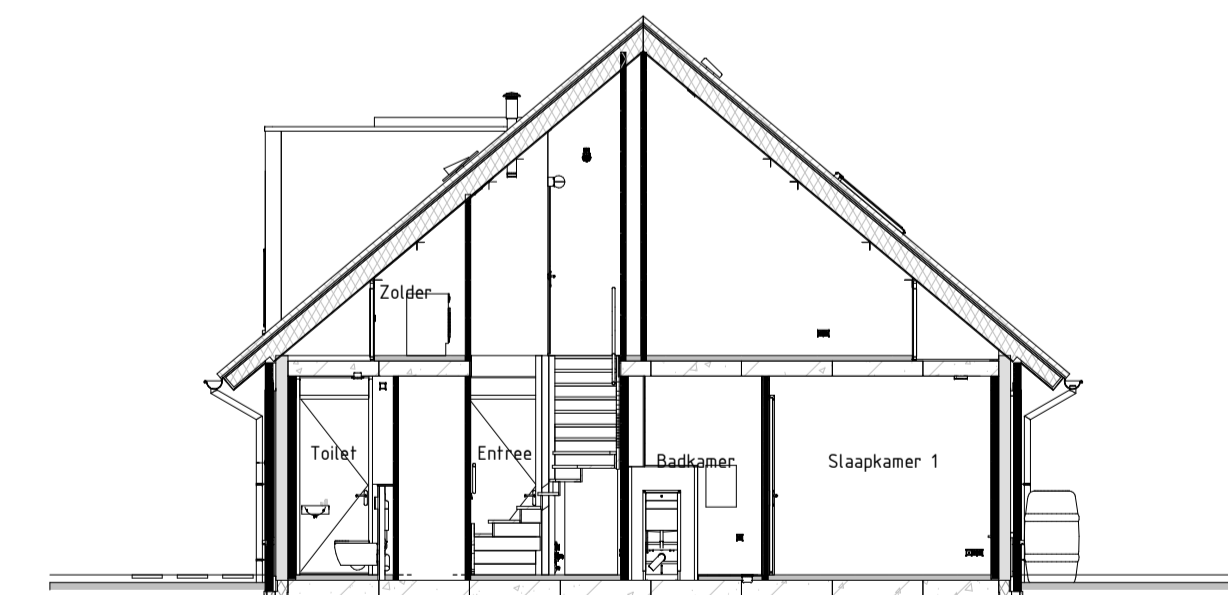
Achtergevel



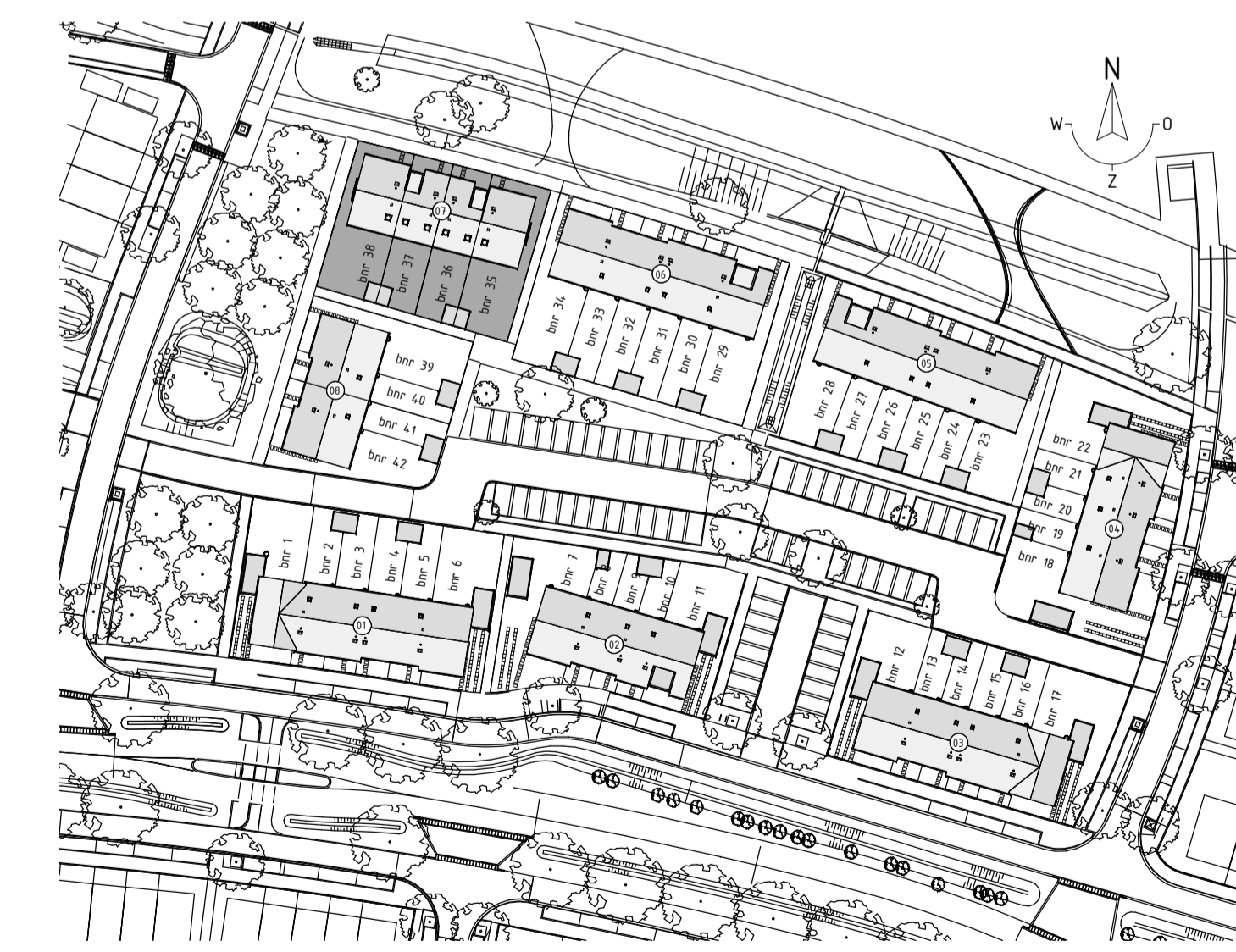
Rechter zijgevel



Eerste verdieping



Dwarsdoorsnede



RENVOOI Binnenwanden:

— draagende wand
— scheidende wand

RENVOOI Symbolen:

- | | |
|-----------------------------|---|
| — bedraad aansluitpunt | — bedraad aansluitpunt E02 nelder |
| — buisverleider warmtepomp | — bedraad aansluitpunt HV unit |
| — loze leiding | — bedraad aansluitpunt thermostaat |
| — serie-schakelaar | — aardingspunt badkamer |
| — versieschakelaar | — wandcontactdoos kookhoestel (perils) |
| — wandcontactdoos geaard | — dubbele wandcontactdoos oppouw verlichaal |
| — wandlichtpunt binnen | — drukknop deurbel |
| — wandlichtpunt buiten | — schel deurbel |
| — plafondlichtpunt | — fuserverleidel ventilatie |
| — rooimelder | — afvoerventiel ventilatie |
| — regelen | — wand afvoerventiel ventilatie |
| — verdeiler vloerverwarming | — VG veiligheidsglas conform NEN2550 of NEN2550 |
| — elektrische radiator | — ontvanger PV-panelen |
| | — blokaanduiding situatietekening |
| | — bnr xx bouwnummeraanduiding situatietekening |

- Maatvoering in centimeters.
- Alle maatvoeringen zijn circa-maten en niet geschikt voor opdrachten aan derden.
- De keukerontwerp en apparatuur op tekening zijn uitsluitend ter indicatie.
- De op tekening aangegeven radiatoren, ventilatie inblaas- en afzuigpunten geven een indicatie, afmetingen, aansluiting en positie volgens meetplaatje.
- Alle wandcontactdozen en aansluitpunten op 300mm boven de vloer, tenzij anders aangegeven.
- Alle schakelaars op 1000mm boven de vloer, tenzij anders aangegeven.



DUURZAAM WONEN IN BARNEVELD

Bloementuin Fase 2

650-07

Blok 7 Bnr 35, 36, 37 & 38

Schaal 1:50 & 1:100

Formaat A1+ (1260x594)

Datum 1-7-2022

